




네르센 소파 3인 YN031 카우치형




[취급주의]

- 가구사용시 임의적으로 휘발성있는 물질을 흘렸을 경우 가구표면의 손상이 발생하오니 주의하세요.
- 무리한 힘이나 충격을 가하지 마시고 수평을 유지하여 사용하세요.
- 직사광선이나 강한열 혹은 혹한을 피하여 주세요.
- 이동시 끌지마시고 들어서 이동하여 주세요.
- 테이프나 접착용품은 제품에 훼손을 일으킬수 있으니 주의하세요.
- 교환/취소/반품/환불 관련사항은 사이트 참조바랍니다.




TIP

- 부품은 소파 양쪽 사이트에 포장되어있습니다.
- STEP 1. 조립 전 부품의 이상유무를 확인해주세요.
- STEP 2. 소파 바닥에 모든 다리를 잘 설치해주세요.
- STEP 3. 카우치 방향은 좌/우 선택하여 조립가능합니다.




Ax1




Bx1




Cx3
54x33x13cm



Dx3
56x63x17cm



Ex1
55x112x13cm



Fx2
55x55x13cm

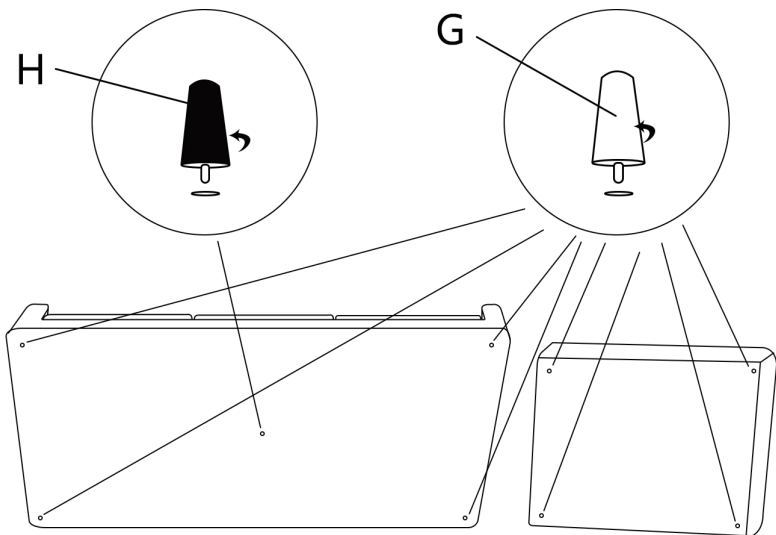


Gx8
12cm Wooden legs

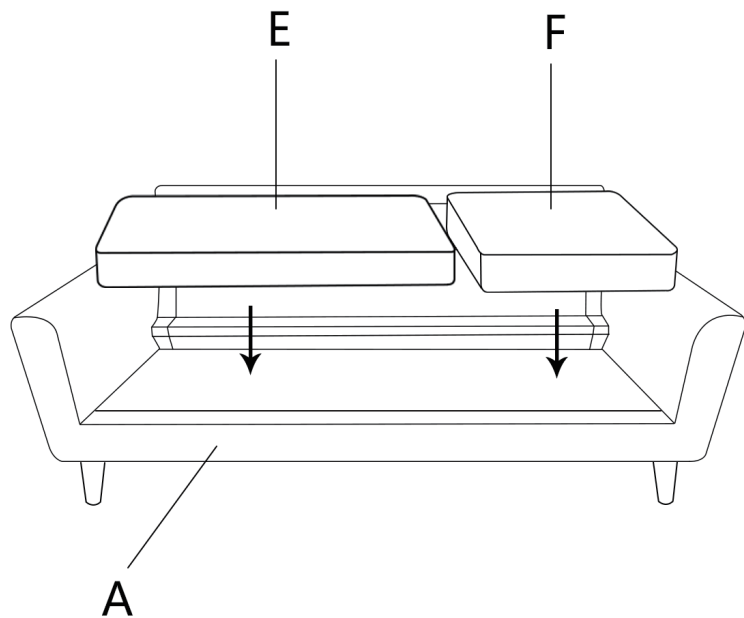


Hx1
12cm Plastic leg

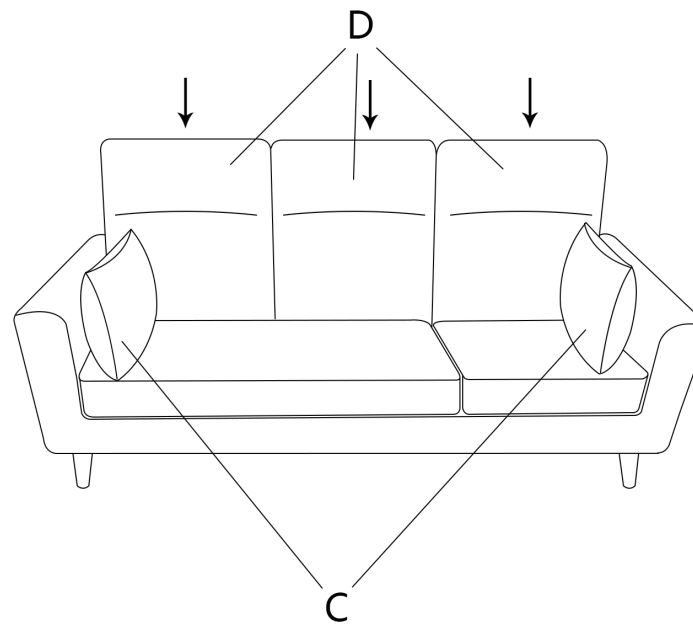
1



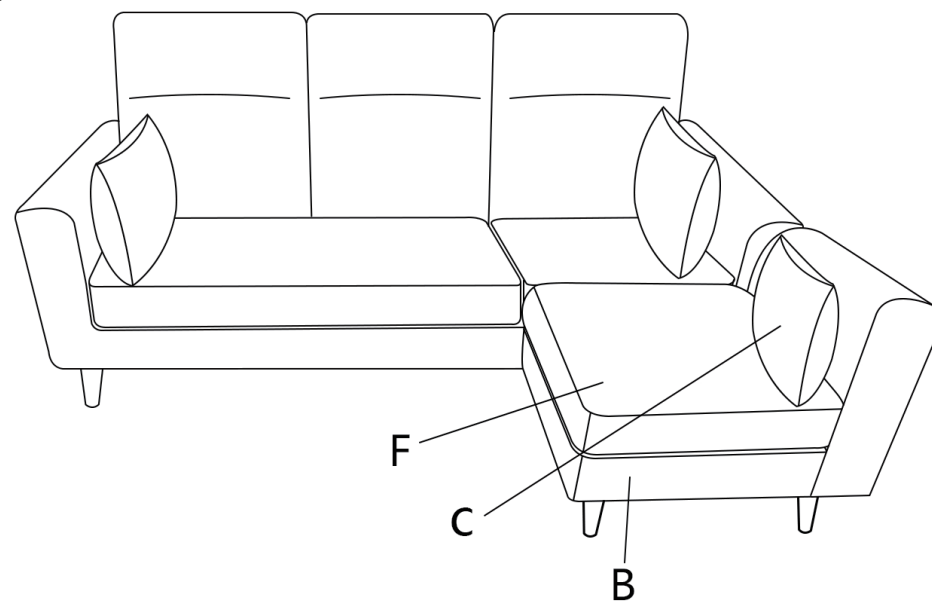
2




3




4




※ 카우치 방향은 좌/우 선택하여 조립가능합니다.
좌형 - 정면에서 카우치 좌측 위치
우형 - 정면에서 카우치 우측위치




1 우형 A타입
B 카우치에 F 좌방석 사용



3 좌형 A타입
B 카우치에 F 좌방석 사용



2 우형 B타입
B 카우치에 E 좌방석 사용



4 좌형 B타입
B 카우치에 E 좌방석 사용